

Konsolidierungsnachweis KEF-RP

Aufsichts- und Dienstleistungsdirektion
 Willy-Brandt-Platz 3
 54290 Trier

Bewilligungsbehörde

Kaiserslautern, 27.11.2014

Ort, Datum

Vollzug des „Kommunalen Entschuldungsfonds Rheinland-Pfalz (KEF-RP)“; Nachweisverfahren für das Haushaltsjahr 2013 gem. § 5 des Konsolidierungsvertrages

► Zutreffendes bitte ankreuzen oder ausfüllen ◀

1. Angaben zum Zuweisungsempfänger

Stadt Landkreis

Name
 Kreisverwaltung Kaiserslautern

Anschrift (Straße Hausnummer, PLZ, Ort)
 Lauterstr. 8, 67657 Kaiserslautern

Auskunft erteilt Herr Thomas Lauer	Telefonnummer 0631-7105-404	
Gemeindekennziffer 33500000	Datum des Vertrages 11.06.2012	Beitritt zum 01.01.2012
Liquiditätskreditbestand gem. § 2 Abs. 1 S. 1 Konsolidierungsvertrag 117.704.404 EUR	Jahresleistung gem. § 2 Abs. 1 S. 2 Konsolidierungsvertrag 6.140.875 EUR	
Konsolidierungsbeitrag gem. § 2 Abs. 2 S. 2 Konsolidierungsvertrag 2.046.958 EUR	Konsolidierungsergebnis (Mindest-Nettotilgung gem. § 2 Abs. 3 Konsolidierungsvertrag) 4.912.700 EUR	

2. Stand der Liquiditätskredite gemäß 3.1.1.1 des Leitfadens zum KEF-RP (das Muster 5 des Leitfadens zum KEF-RP ist beizufügen)

Stand	Zielgröße	Ist-Größe	Mindest-Nettotilgung	Tats. Tilgung
Nachweisvorjahr 31.12.2012	112.788.704 EUR	159.953.306 EUR	4.912.700 EUR	0 EUR
Nachweisjahr 31.12.2013	107.876.005 EUR	166.613.198 EUR	4.912.700 EUR	0 EUR

3. Dem Verwendungsnachweis sind folgende Unterlagen beigelegt:

	ja	nein	Bemerkungen
Prüfbericht des RPA nach Ziffer 8.2 der ANBest-K	<input checked="" type="checkbox"/>	<input type="checkbox"/>	
Muster 5 zum Leitfaden KEF-RP	<input checked="" type="checkbox"/>	<input type="checkbox"/>	
weitere Anlagen (z.B. Nachweis/ Begründung bei Nichterreichen der Mindest-Nettotilgung)	<input checked="" type="checkbox"/>	<input type="checkbox"/>	

4. **Zahlenmäßiger Nachweis** (sofern mehr als 20 Konsolidierungsmaßnahmen vertraglich festgehalten wurden, ist die Tabelle durch zusätzliche Zeilen zu ergänzen. Ggf. kann auch eine Tabelle nach diesem Muster als Anlage 1 dem Konsolidierungsnachweis beigefügt werden)

Lfd-Nr.	TFH	Buchungsstelle (Produkt / Konto)	Kurzbezeichnung der Konsolidierungsmaßnahme (gem. § 3 Abs. 1 Konsolidierungsvertrag)	Maßnahme umgesetzt			Nettokonsolidierungsbeitrag		Differenz Soll/Ist mehr (+) / weniger (-)
				ja	nein	teilw	Soll-Betrag (EUR)	IST-Betrag (EUR)	
1	4	11411-441202	Mehrerlös aus Vermietung Räumlichkeiten (Schilderprägestelle)	<input checked="" type="checkbox"/>	<input type="checkbox"/>	<input type="checkbox"/>	78.000 €	78.002 €	+2 €
2	3	61103-416200	Kreisumlagererhöhung auf 40,5% ggü 38,75% aus 2011	<input checked="" type="checkbox"/>	<input type="checkbox"/>	<input type="checkbox"/>	2.060.862 €	2.224.582 €	+163.720 €
3	3	61201-477100	Anrechnung erhöhter Gewinnausschüttung	<input checked="" type="checkbox"/>	<input type="checkbox"/>	<input type="checkbox"/>	350.000 €	333.333 €	-16.667 €
4				<input type="checkbox"/>	<input type="checkbox"/>	<input type="checkbox"/>	€	€	€
5				<input type="checkbox"/>	<input type="checkbox"/>	<input type="checkbox"/>	€	€	€
6				<input type="checkbox"/>	<input type="checkbox"/>	<input type="checkbox"/>	€	€	€
7				<input type="checkbox"/>	<input type="checkbox"/>	<input type="checkbox"/>	€	€	€
8				<input type="checkbox"/>	<input type="checkbox"/>	<input type="checkbox"/>	€	€	€
9				<input type="checkbox"/>	<input type="checkbox"/>	<input type="checkbox"/>	€	€	€
10				<input type="checkbox"/>	<input type="checkbox"/>	<input type="checkbox"/>	€	€	€
11				<input type="checkbox"/>	<input type="checkbox"/>	<input type="checkbox"/>	€	€	€
12				<input type="checkbox"/>	<input type="checkbox"/>	<input type="checkbox"/>	€	€	€
13				<input type="checkbox"/>	<input type="checkbox"/>	<input type="checkbox"/>	€	€	€
14				<input type="checkbox"/>	<input type="checkbox"/>	<input type="checkbox"/>	€	€	€
15				<input type="checkbox"/>	<input type="checkbox"/>	<input type="checkbox"/>	€	€	€
16				<input type="checkbox"/>	<input type="checkbox"/>	<input type="checkbox"/>	€	€	€
17				<input type="checkbox"/>	<input type="checkbox"/>	<input type="checkbox"/>	€	€	€
18				<input type="checkbox"/>	<input type="checkbox"/>	<input type="checkbox"/>	€	€	€
19				<input type="checkbox"/>	<input type="checkbox"/>	<input type="checkbox"/>	€	€	€
20				<input type="checkbox"/>	<input type="checkbox"/>	<input type="checkbox"/>	€	€	€
Gesamt:							2.488.862 €	2.635.917 €	+147.055 €

	Realisierter Konsolidierungsbeitrag (IST-Betrag)	2.635.917 €
(+)	Übertrag aus Vorjahr (Überschreitung (+) / Unterschreitung (-))	+158.641 €
(=)	anrechnungsfähiger Konsolidierungsbeitrag	2.794.558 €
(-)	Jährlich geschuldeter Konsolidierungsbeitrag (kommunaler Drittelanteil gem. § 2 Abs. 2 Konsolidierungsvertrag)	2.046.958 €
(=)	Überschreitung (+) / Unterschreitung (-)	+747.600 €

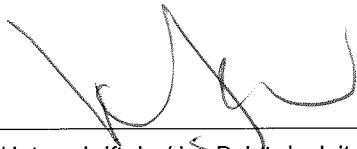
5. **Bestätigung**

Es wird bestätigt, dass

- die allgemeinen Nebenbestimmungen des Bewilligungsbescheids auf Gewährung von Leistungen aus dem Kommunalen Entschuldungsfonds (KEF-RP) beachtet wurden,
- die Angaben unter 4. den vom Stadtrat/Kreistag festgestellten Jahresabschlüssen (§ 114 GemO) entsprechen; soweit bei Erstellung dieses Konsolidierungsnachweises nur „vorläufige“ Jahresabschlüsse vorlagen, wird die Übereinstimmung der Angaben mit den festgestellten Jahresabschlüssen unmittelbar nach Beschlussfassung durch den Stadtrat/Kreistag unaufgefordert in einem gesonderten Schreiben bestätigt,
- der geschuldete Konsolidierungsbeitrag, unter Berücksichtigung evtl. Ausweichreaktionen, Maßnahmekosten u.ä., wie dargestellt erbracht wurde und
- dass im Falle der Inanspruchnahme der Ausnahmebestimmung aus § 2 Abs. 3 Satz 2 Konsolidierungsvertrag, zum einen die Unmöglichkeit der Realisierung des regelmäßigen Netto-Tilgungsziels vorlag und zum anderen eine Rückführung des Liquiditätskreditbestands bzw. eine Verminderung der Neuaufnahme von Liquiditätskrediten zumindest im möglichen Umfang vorgenommen wurde (vgl. hierzu 6.2.01 „Häufig gestellte Fragen zum KEF-RP“).


Kaiserslautern, 27.11.2014

Ort, Datum



Unterschrift der/des Behördenleiterin/-leiters

Paul Junker
Landrat



Dienstsiegel

Dieser Abschnitt ist nur durch die Bewilligungsbehörde auszufüllen!!!

6. **Prüfung des Verwendungsnachweises durch die Bewilligungsbehörde**

Der Verwendungsnachweis wurde gemäß dem Leitfaden zum Kommunalen Entschuldungsfonds geprüft. Es ergaben sich

<input type="checkbox"/> keine Beanstandungen	<input type="checkbox"/> die aus der Anlage ersichtlichen Beanstandungen
---	--

Aufgrund des Ergebnisses der Prüfung ist

<input type="checkbox"/> nichts weiteres veranlasst	<input type="checkbox"/> folgendes veranlasst
---	---

Dienststelle

Ort, Datum

Unterschrift

ANLAGEN
zum
Konsolidierungsnachweis
2013

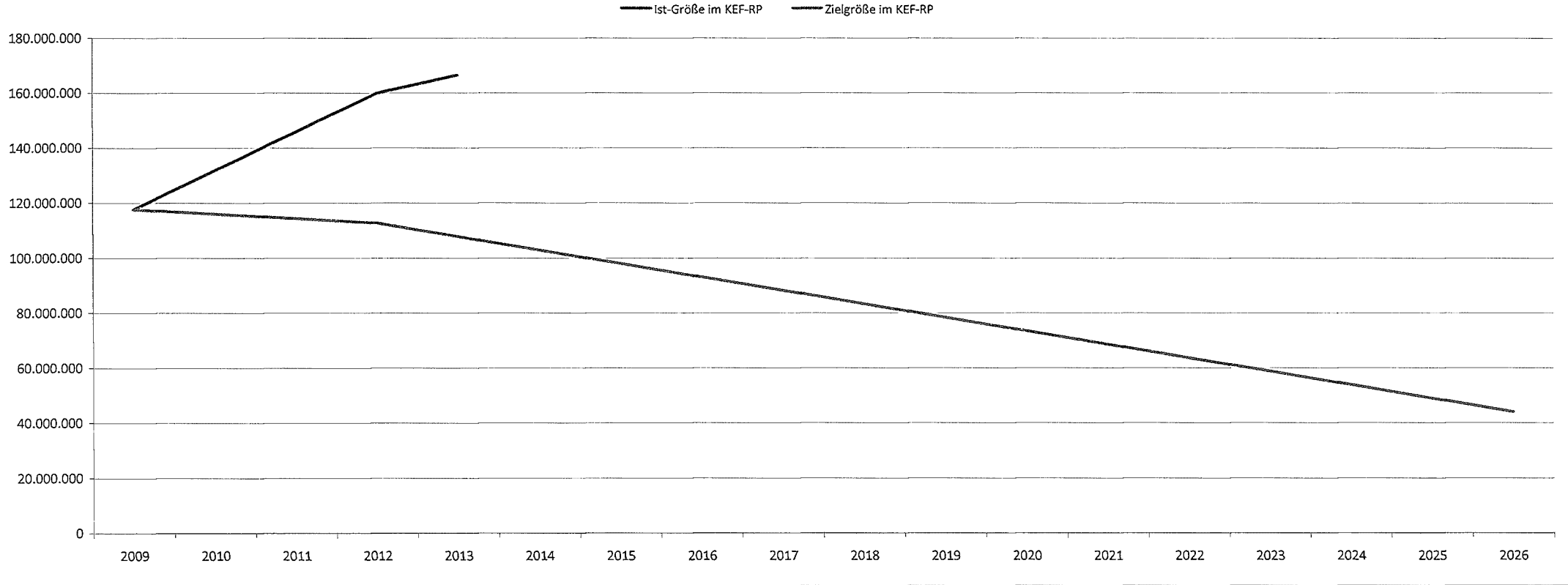
Konsolidierungspfad

Nachweise (1-4) gem. § 3
Abs. 1 Konsolidierungsvertrag

Gesamtaufstellung der
weiteren Konsolidierungs-
maßnahmen mit Nachweise
(5-13)

	31.12.2009	31.12.2012	31.12.2013	31.12.2014	31.12.2015	31.12.2016	31.12.2017	31.12.2018	31.12.2019	31.12.2020	31.12.2021	31.12.2022	31.12.2023	31.12.2024	31.12.2025	31.12.2026
Zielgröße	117.701.404	112.788.704	107.876.005	102.963.305	98.050.605	93.137.906	88.225.206	83.312.506	78.399.807	73.487.107	68.574.407	63.661.708	58.749.008	53.836.308	48.923.609	44.010.909
Ist-Größe	117.701.404	159.953.306	166.613.198													

Konsolidierungspfad der Gemeinde ... im KEF-RP, 2012 bis 2025, in Euro



Personenkontoauszug für Jahr 2010 (Einnahmen in EUR)

Bürger
Westpfalz-Werkstätten (5995)
Bruchwiesenstraße 31, 66849 Landstuhl

Jahressicht

Text	U.-Jahr	Fall-Nr.	Vorgang	HKF	Re.-Datum	Buchung	zu zahlen	gezahlt	noch offen	Ba	Aus	Stu	Nied	Erl	Mah
Landkreis Kaiserslautern															
Allgemeines Konto															
Landkreis Kaiserslautern															
mtl. Miete Schilderpraegestelle 2010 lt. Vertrag, Lauterst	2010		152		01.01.2010	1584420/1	17.179,44	17.179,44	0,00	J					
Summe Objekt							17.179,44	17.179,44	0,00						
Summe Mandant							17.179,44	17.179,44	0,00						
Summe Bürger							17.179,44	17.179,44	0,00						

	95.181,60	(ab 2011)
%	<u>17.179,44</u>	(bis 2010)
	<u><u>78.002,16</u></u>	= Mehrwert



Personenkontoauszug für Jahr 2013 (Einnahmen in EUR)

Bürger
TÜV Rheinland Plus GmbH (154331)
Am Grauen Stein 33, 51105 Köln

Jahressicht

Text	U.-Jahr	Fall-Nr.	Vorgang	HKF	Re.-Datum	Buchung	zu zahlen	gezahlt	noch offen	Ba	Aus	Stu	Nied	Erl	Mah
Landkreis Kaiserslautern															
Allgemeines Konto															
Landkreis Kaiserslautern															
mtl. Miete inkl. Nebenkosten Schilderpraegestelle 2013	2013		167		01.01.2013	2355706/1	95.181,60	95.181,60	0,00						
Summe Objekt							95.181,60	95.181,60	0,00						
Summe Mandant							95.181,60	95.181,60	0,00						
Summe Bürger							95.181,60	95.181,60	0,00						

2

Kreisumlage für das Haushaltsjahr 2013

- Endgültige Festsetzung -

Lfd. Nr.	Verbandsgemeinde / Gemeinde / Stadt	GrundSt		Steuerkraftzahlen		UmsatzSt-Anteil	Ausgleichsleistungen	Steuerkraftmesszahl insgesamt	Schlüsselzuweisung A	Schlüsselzuweisung B 2	Sonderzuweisung	Umlagegrundlagen insgesamt <small>(Sp. 9 - 11)</small>	"ohne Zensus"		KEF-Basis 2011 Kreisumlage 2013 <small>(abgerundet)</small>
		A	B	GewerbeSt	EinkommenSt-Anteil								Kreisumlage 2013 <small>(abgerundet)</small>	Kreisumlage 2013 <small>(abgerundet)</small>	
1	2	3	4	5	6	7	8	9	10	11		12			
		EURO	EURO	EURO	EURO	EURO	EURO	EURO	EURO	EURO		EURO	EURO	EURO	EURO

1	VG Bruchmühlbach-Miesau											974.589	68.090	974.589	1.042.679	401.530	429.583	404.038
2	Bruchmühlbach-M	11.736	628.217	1.035.014	1.991.789	139.149	212.692	4.018.597	992.603	278.060	8.861	5.289.260	5.298.121	2.179.175	2.182.825	2.053.021		
3	Gerhardsbrunn	7.390	10.022	-215	49.584	309	5.286	72.376	42.067	2.240	72	116.683	116.755	48.073	48.103	45.242		
4	Lambsborn	3.203	53.827	80.990	259.730	8.212	27.731	433.693	50.386	8.642	276	492.721	492.997	203.001	203.114	191.036		
5	Langwieden	3.226	15.173	13.292	82.763	428	8.839	123.721	54.519	1.280	41	179.520	179.561	73.962	73.979	69.579		
6	Martinshöhe	8.630	91.260	143.793	501.072	11.899	53.491	810.145	238.915	14.725	469	1.063.785	1.064.254	438.279	438.472	412.398		

7	VG Enkenbach-Alsenborn											801.772	79.683	801.772	881.455	330.330	363.159	341.563
8	Enkenbach-Alsenl	12.836	866.902	1.393.388	2.275.162	229.739	242.943	5.020.970		225.564	7.187	5.246.534	5.253.721	2.161.572	2.164.533	2.035.816		
9	Mehlingen	19.488	464.226	814.791	1.293.191	87.112	138.078	2.816.886		42.893	1.367	2.859.779	2.861.146	1.178.228	1.178.792	1.108.694		
10	Neuhemsbach	4.050	94.887	40.342	305.919	5.147	32.647	482.992	70.147	8.323	265	561.462	561.727	231.322	231.431	217.669		
11	Sembach	3.785	292.039	850.517	384.979	29.815	41.097	1.602.232		22.407	714	1.624.639	1.625.353	669.351	669.645	629.824		

12	VG Hochspeyer											532.815	42.629	532.815	575.444	219.519	237.082	222.984
13	Fischbach	5.127	87.620	414.731	262.414	16.007	28.021	813.920		3.521	112	817.441	817.553	336.785	336.831	316.801		
14	Frankenstein	1.157	100.758	55.428	307.061	5.626	32.814	502.844	145.671	960	31	649.475	649.506	267.583	267.596	251.683		
15	Hochspeyer	5.709	467.958	330.497	1.540.665	40.856	164.483	2.550.168	449.023	124.626	3.971	3.123.817	3.127.788	1.287.012	1.288.648	1.212.017		
16	Waldleiningen	4.366	36.152	19.331	119.711	1.525	12.786	193.871	79.738	1.280	41	274.889	274.930	113.254	113.271	106.535		

17	VG Kaiserslautern-Süd											1.015.645	70.831	1.015.645	1.086.476	418.445	447.628	421.009
18	Krickenbach	4.278	141.010	63.260	436.824	5.760	46.643	697.775	82.935	12.484	397	793.194	793.591	326.795	326.959	307.516		
19	Linden	1.627	91.334	95.289	318.884	15.538	34.054	556.726	223.986	13.764	439	794.476	794.915	327.324	327.504	308.029		
20	Queidersbach	4.412	272.725	260.972	949.249	20.260	101.353	1.608.971	246.470	226.737	7.226	2.082.178	2.089.404	857.857	860.834	809.644		
21	Schopp	2.081	166.239	85.371	560.132	21.440	59.816	895.079	31.646	17.926	571	944.651	945.222	389.196	389.431	366.273		
22	Stelzenberg	1.496	138.391	50.241	486.697	6.599	51.969	735.393	28.875	8.642	276	772.910	773.186	318.438	318.552	299.609		
23	Trippstadt	11.252	390.471	152.896	1.184.529	32.327	126.467	1.897.942	95.597	17.285	551	2.010.824	2.011.375	828.459	828.686	779.407		

24	VG Landstuhl											1.312.512	108.404	1.312.512	1.420.916	540.754	585.417	550.604
25	Bann	2.172	182.929	97.506	723.527	10.550	77.260	1.093.944	345.157	56.017	1.785	1.495.118	1.496.903	615.988	616.724	580.049		
26	Hauptstuhl	1.485	98.436	110.670	382.974	13.451	40.888	647.904	151.231	27.848	888	826.983	827.871	340.716	341.082	320.800		
27	Kindsbach	698	300.901	477.555	826.105	83.304	88.191	1.776.754		78.104	2.489	1.854.858	1.857.347	764.201	765.226	719.721		
28	Landstuhl, Stadt	3.343	1.166.600	2.741.674	2.272.144	419.487	242.648	6.845.896		586.050	24.335	7.431.946	7.456.281	3.061.961	3.071.987	2.889.308		
29	Mittelbrunn	8.037	68.807	95.105	213.344	33.622	22.774	441.689	3.588	14.084	449	459.361	459.810	189.256	189.441	178.176		
30	Oberambach	2.670	34.182	35.854	150.693	1.436	16.086	240.921	47.159	12.164	387	300.244	300.631	123.700	123.859	116.494		

3

Lfd. Nr.	Verbandsgemeinde Gemeinde / Stadt	GrundSt		Steuerkraftzahlen			Ausgleichsleistungen	Steuerkraftmesszahl insgesamt	Schlüsselzuweisung A	Schlüsselzuweisung B 2	Sonderzuweisung	Umlagegrundlagen insgesamt (Sp. 9 - 11)	"ohne Zensus"		2011	
		A	B	GewerbeSt	EinkommenSt-Anteil	UmsatzSt-Anteil							Kreisumlage 2013 41,20 (abgerundet)	Kreisumlage 2013 41,20 (abgerundet)	Kreisumlage 2013 38,75 (abgerundet)	
1	2	3	4	5	6	7	8	9	10	11		12				
		EURO	EURO	EURO	EURO	EURO	EURO	EURO	EURO	EURO		EURO		EURO	EURO	EURO

31	VG Otterbach											769.747	58.452	769.747	828.199	317.135	341.217	320.927
32	Frankelbach	1.311	30.045	201.646	99.007	2.171	10.568	344.748				2.240	72	346.988	347.060	142.959	142.988	134.485
33	Hirschhorn/Pfalz	1.436	85.528	25.832	231.303	3.058	24.691	371.848	134.596			8.002	255	514.446	514.701	211.951	212.056	199.446
34	Katzweiler	9.986	195.513	81.590	520.710	12.766	55.608	876.173	232.091			14.084	449	1.122.348	1.122.797	462.407	462.592	435.083
35	Mehlbach	4.107	135.839	24.784	360.020	3.029	38.449	566.228	172.391			15.044	480	753.663	754.143	310.509	310.706	292.230
36	Olsbrücken	3.064	115.052	79.993	342.718	8.847	36.588	586.262	115.524			11.843	378	713.629	714.007	294.015	294.170	276.677
37	Otterbach	3.149	491.533	347.134	1.342.929	43.910	143.372	2.372.027	197.694			166.078	5.292	2.735.799	2.741.091	1.127.149	1.129.329	1.062.172
38	Sulzbachtal	3.366	46.178	11.261	117.479	598	12.541	191.423	101.919			5.441	174	298.783	298.957	123.098	123.170	115.845

39	VG Otterberg											819.426	59.449	819.426	878.875	337.603	362.096	340.564
40	Heiligenmoschel	8.958	70.436	18.894	216.150	3.392	23.074	340.904	87.928			6.082	193	434.914	435.107	179.184	179.264	168.603
41	Niederkirchen	25.915	202.516	151.375	603.893	15.545	64.501	1.063.745	249.060			10.563	337	1.323.368	1.323.705	545.227	545.366	512.935
42	Otterberg, Stadt	14.039	715.242	639.439	1.761.490	80.584	188.083	3.398.877	29.135			186.298	5.937	3.614.310	3.620.247	1.489.095	1.491.541	1.402.845
43	Schallodenbach	7.253	91.148	27.385	259.756	3.298	27.733	416.573	169.459			6.082	193	592.114	592.307	243.950	244.030	229.518
44	Schneckenhauser	3.434	62.851	-4.169	189.231	1.418	20.198	272.963	125.617			5.441	174	404.021	404.195	166.456	166.528	156.625

45	VG Ramstein-Miesenbach											1.613.942	121.587	1.613.942	1.735.529	664.944	715.037	672.517
46	Hütschenhausen	16.727	331.020	176.605	1.238.955	27.057	132.279	1.922.643	671.387			121.318	3.865	2.715.348	2.719.213	1.118.723	1.120.315	1.053.695
47	Kottweiler-Schw.	3.979	108.187	79.684	459.737	5.351	49.092	706.030	137.819			34.250	1.092	878.099	879.191	361.776	362.226	340.686
48	Niedermöhr	7.980	119.138	107.678	484.716	9.794	51.753	781.059	174.607			40.333	1.285	995.999	997.284	410.351	410.881	386.447
49	Ramstein-M., Stac	7.259	1.274.835	2.987.987	2.184.191	228.812	233.227	6.916.311				743.592	23.695	7.659.903	7.683.598	3.155.880	3.165.642	2.977.394
50	Steinwenden	8.795	224.888	456.315	787.082	44.550	84.037	1.605.667	35.992			84.186	2.683	1.725.845	1.728.528	711.048	712.153	669.804

51	VG Weilerbach											1.097.373	99.243	1.097.373	1.196.616	452.117	493.005	463.688
52	Erzenhausen	1.237	102.350	16.573	305.919	2.163	32.658	460.900	39.625			38.092	1.213	538.617	539.830	221.910	222.409	209.184
53	Eulenbis	3.266	62.053	8.540	191.314	3.300	20.430	288.903	29.432			20.166	643	338.501	339.144	139.462	139.727	131.418
54	Kollweiler	4.104	50.778	8.527	172.706	1.776	18.442	256.333	48.193			22.727	1.051	327.253	328.304	134.828	135.261	127.217
55	Mackenbach	2.269	239.754	83.113	678.885	14.357	72.486	1.090.864	246.277			117.157	4.447	1.454.298	1.458.745	599.170	601.002	565.263
56	Reichenbach-St.	9.841	123.380	66.755	417.436	8.667	44.571	670.650	263.964			51.216	1.632	985.830	987.462	406.161	406.834	382.641
57	Rodenbach	7.325	431.352	475.260	1.151.876	55.215	122.998	2.244.026				75.223	3.183	2.319.249	2.322.432	955.530	956.841	899.942
58	Schwedelbach	6.643	168.571	105.789	371.315	5.235	39.664	697.217				57.938	2.458	755.155	757.613	311.123	312.136	293.575
59	Weilerbach	10.585	688.459	2.592.740	1.523.021	132.553	162.567	5.109.925				293.264	10.315	5.403.189	5.413.504	2.226.113	2.230.363	2.097.732

Summe		310.282	12.427.712	18.229.022	33.890.981	1.957.044	3.618.667	70.433.708	6.642.423	12.880.107	843.064	89.956.238	90.799.302	37.061.940	37.409.279	35.184.697
-------	--	---------	------------	------------	------------	-----------	-----------	------------	-----------	------------	---------	------------	------------	------------	------------	------------

Korrektur der ursprünglichen Festsetzung aufgrund geänderter Schlüsselzuweisung B2 bei VG und Stadt Landstuhl und VG Weilerbach u. 5 Ortsgemeinden, wg. Streitkräfteesatz

KU-Anteil 347.342
Sonderumlage

Umlageaufkommen auf Basis 41,2%	37.409.279
Umlageaufkommen auf KEF-Basis 38,75%	35.184.697
Nettokonsolidierungsbeitrag aus Kreisumlage	2.224.582

Personenkontoauszug für Jahr 2013 (Einnahmen in EUR)

Jahressicht

Bürger:
 Kreissparkasse (3929)
 Am Altenhof 12 -14, 67657 Kaiserslautern
 Mandant: Landkreis Kaiserslautern
 Zahlgrund: Gewinnausschüttung KSK fuer Geschaeftsjahr 2012

Fälligkeit	BUST	Ur.-Jahr	Vorgang	Datum	Buchung	zu zahlen	gezahlt	noch offen	ZB	ZW	Buchung	Ba	Ma
20.06.2013	001/61201-477100	2013	Erträge aus Sparkassen - Gewinnausschüttung KSK	27.06.2013	2473128/1	1.400.000,00	1.400.000,00	0,00	28124	400 inter	VWG10		
Summe						1.400.000,00	1.400.000,00	0,00					
Gesamt						1.400.000,00	1.400.000,00	0,00					

1.400.000 € tatsächlich
 - 1.416.667 € geplant

 - 16.667 € = Minderbetrag

⑦